


RYUU TAMA

Les oeufs des dragons



Fiche de Voyageur

HD	<input type="text"/>	Créé le	<input type="text"/>
----	----------------------	---------	----------------------

Nom				Joueur		
Niveau		PX		Sexe		Âge
Classe	/			Type		









Talents	Attributs utilisés	Effets
	+	
	+	
	+	
	+	
	+	
	+	

Arme fav.		Paysage Climat		Objet fétiche	
-----------	--	-------------------	--	---------------	--

Couleur représentative et autres signes particuliers

Village natal et raisons du départ

Notes

Attributs	Vigueur d 	Agilité d 	Intelligence d 	Esprit d 
	PV max VIG × 2		PE max = ESP × 2	
PV	 ⇒	PE	 ⇒	
Cond.	CONDITION : VIG + ESP			Maladresses
		2 3 4 5 6 7 8 9 10 11 12 13 14 15 16 17 18 19 20 vous êtes en pleine forme : augmentez un attribut !		
Règles de voyage (1) Déplacement : VIG+AGI (2) Orientation : INT+INT (3) Campement : AGI+INT				Initiative AGI + INT



Équipement

(les objets équipés ont un encombrement nul)

Armes	Précision	Dégâts	Résist.	Effets
Protections	Protection	Malus	Résist.	Effets
Vêtements	Effets - Résistance		Effets - Résistance	

Pour les tests de voyage, la difficulté est de [Paysage + Climat]

Paysage	Niv 1 (6)		Niv 2 (8)			Niv 3 (10)			Niv 4 (12)		Niv 5 (14)
	Lande	Plaine	Bois	Colline	Rocaille	Forêt	Marais	Mont.	Désert	Jungle	Haute Mont.
Climat	+1					+3				+5	
	Brume	Chaleur	Froid	Pluie	Vent fort	Brouillard	Neige	Orage	Ténèbres	Blizzard	Tempête

États

(Si le résultat d'un test de condition est supérieur au niveau d'un état, celui-ci est annulé)

Phys.		Blessé AGI -1		Empoisonné VIG -1		Malade AGI -1, VIG -1
Psych.		Las ESP -1		Surexcité INT -1		Choc ESP -1, INT -1